

GUIDA PER LA RICHIESTA DI RATEIZZAZIONE DEL DEBITO PREGRESSO

DOMANDA DI RATEIZZAZIONE DEL DEBITO RELATIVO ALLE ANNUALITA' CHIUSE AL 31/12/2014

- **Accesso Area Riservata**

L'accesso all'Area Riservata EPAP, può essere effettuato dall'Homepage del sito www.epap.it, premendo il tasto "ACCEDI" indicato nella seguente immagine sotto la sezione "Area riservata":

The image shows a screenshot of the EPAP website homepage. At the top left is the EPAP logo with the text "ente di previdenza ed assistenza pluricategoriale". Below the logo are four categories: "degli attuari", "dei chimici", "dei dottori agronomi e dottori forestali", and "dei geologi". A navigation bar contains the links: "L'EPAP", "PRESTAZIONI", "ADEMPIMENTI", and "AREA ISCRITTI". Below the navigation bar is a news ticker from "asknews" with the text "11:40 - Berlino: oggi l'ultimo incontro dei leader europei con Obama - 11:38". On the left side, there is a section titled "Vantaggi per gli iscritti" with a red cross icon and the text "Economici", "Assistenziali", "Sanitari", and "Vai alla pagina". Below this is a link for "Giovani professionisti". In the center, there is a red banner for "Interventi EPAP" and a blue banner for "PROFESSIONISTI INSIEME PER IL TERREMOTO" with the IBAN "IT78K0569603211000010128X44". Below the banners is a section titled "Sei in Home Page" and a "COMUNICATO DEL PRESIDENTE RATEIZZAZIONE DEL DEBITO PREGRESSO" with a photo of a man. On the right side, there is a blue box labeled "Area riservata" containing a key icon and a red "ACCEDI" button, which is highlighted with a red rounded rectangle and a red arrow pointing to it. Below this is a section titled "Epap on the road" with the text "Incontri con gli".

GUIDA PER LA RICHIESTA DI RATEIZZAZIONE DEL DEBITO PREGRESSO

Oppure, sempre dall'Homepage del sito www.epap.it, selezionando la voce "Accesso all'area riservata" del menù a tendina "AREA ISCRITTI":

The image shows the homepage of the EPAP (Ente di previdenza ed assistenza pluricategoriale) website. At the top, there is a banner with the EPAP logo and the text "ente di previdenza ed assistenza pluricategoriale". Below the logo, there are four categories: "degli attuari", "dei chimici", "dei dottori agronomi e dottori forestali", and "dei geologi". A navigation bar contains the following items: "L'EPAP", "PRESTAZIONI", "ADEMPIMENTI", and "AREA ISCRITTI". The "AREA ISCRITTI" menu is open, showing a list of options: "Accesso all'area riservata", "Iscrizione alla mailinglist", "Posta elettronica certificata - PEC", "EPAPcard", "Prestiti per gli iscritti", "Mutui per gli iscritti", "Assicurazioni sanitarie Emapi", "Fatturazione elettronica", and "Vantaggi per gli iscritti". A red arrow points to the "Accesso all'area riservata" option. Below the navigation bar, there is a news section with the "asknews" logo and a headline: "Mazzillo: non mi risulta blocco salario accessorio - 10:38 - Germania, Mercoledì". To the left, there is a section titled "Vantaggi per gli iscritti" with a red cross icon and the text "Economici", "Assistenziali", "Sanitari", and "Vai alla pagina". Below this, there is a section titled "Giovani professionisti" with the text "Riduzione del 70% dei contributi dovuti" and "Maggiori informazioni". In the center, there is a section titled "Interventi EPAP" with the text "PROFESSIONISTI INSIEME PER IL TERZO SECTORE" and "IBAN IT78K05696032110001". Below this, there is a section titled "COMUNICATO DEL PRESIDENTE RATEIZZAZIONE DEL DEBITO PREGRESSO" with a photo of a man and the text "Ad un anno dall'insediamento, i nuovi Organi dell'Ente tagliano un importante traguardo. Dopo mesi di impegno, che hanno visto collaborare fianco a fianco in gruppi di lavoro inter-organi i delegati del Consiglio di". To the right, there is a section titled "Incontri con gli iscritti" with a map of Italy and the text "Vai alla pagina". At the bottom right, there is a red button labeled "ACCEDI".

GUIDA PER LA RICHIESTA DI RATEIZZAZIONE DEL DEBITO PREGRESSO

Successivamente viene aperta la seguente pagina web all'interno della quale è presente il link "ACCEDI ALL'AREA" per l'accesso all'Area:

The screenshot displays the website for EPO (ente di previdenza ed assistenza pluricategoriale). At the top, there is a navigation bar with the following menu items: L'EPAP, PRESTAZIONI, ADEMPIMENTI, and AREA ISCRITTI. Below the navigation bar, there is a header section with the 'asknews' logo on the left and the time '11:47 - Roma, Mazzillo: for' on the right. The main content area is divided into several sections:

- Sei in Area iscritti / Accesso**: This section contains the heading **Area riservata per gli iscritti all'Epap**. Below the heading, there is a paragraph explaining that the reserved area is a web space containing information for members, accessible only by entering their matricola number and password. It also mentions that if the password is forgotten, it can be requested during the access procedure. A red arrow points to a red button labeled **ACCEDI ALL'AREA** located at the bottom left of this section.
- Area riservata**: This section features a key icon and a red button labeled **ACCEDI**.
- Epap on the road**: This section includes a map of Italy with red location pins and the text 'Incontri con gli iscritti' followed by a red link **Vai alla pagina**.
- Assicurazioni sanitarie**: This section displays the **EMAPI** logo and the text 'Polizze assicurative gratuite per gli iscritti Epap' followed by a red link **Vai alla pagina**.

GUIDA PER LA RICHIESTA DI RATEIZZAZIONE DEL DEBITO PREGRESSO

Dopo aver cliccato sul Link di accesso si viene reindirizzati nella pagina di accesso.

ente di previdenza
e assistenza
pluricategoriale

degli Attuari,
dei Chimici,
dei Dottori Agronomi
e Dottori Forestali,
dei Geologi

Area Riservata Iscritti EPAP

Matricola

Password

[Contattateci](#) per tutti i problemi tecnici inerenti l'area riservata.

[Non hai la Password o l'hai dimenticata?](#) [Nota informativa sulla privacy](#)

Accedi al servizio

In questa pagina web si può effettuare l'accesso all'Area Riservata EPAP, inserendo la Matricola e la Password.

La password potrà essere richiesta cliccando sul link in basso a sinistra "[Non hai la Password o l'hai dimenticata?](#)" :

- La password sarà inviata via e-mail utilizzando l'indirizzo e-mail presente nell'archivio dell'Ente ed associato al richiedente.
- Se al richiedente non dovesse risultare associato alcun indirizzo e-mail, la password verrà inviata tramite posta prioritaria all'indirizzo postale presente nell'archivio.

GUIDA PER LA RICHIESTA DI RATEIZZAZIONE DEL DEBITO PREGRESSO

- **Homepage Area Riservata**

Dopo aver effettuato l'accesso all'Area Riservata EPAP, il sistema visualizza la seguente Homepage:

Estratto conto	Visualizza l'estratto conto.
Dati anagrafici	Visualizza i dati anagrafici con la possibilità di modificarli.
Modelli 02	Comunicazione telematica dei redditi professionali.
Pagamento contributi (Mod. 3)	Sezione nella quale gli iscritti possono conoscere gli importi dovuti alle scadenze a partire dal 2014
Carta EPAP (Epapcard)	Innovativa carta di credito nata dalla collaborazione con la Banca Popolare di Sondrio e studiata appositamente per gli iscritti all'Ente. E' dotata di tre distinte linee di credito: una per i pagamenti ordinari, una per il versamento dei contributi ed una terza che consente di ottenere l'immediata disponibilità di una somma per far fronte a qualsiasi necessità. La carta è a canone gratuito per sempre e non occorre aprire un conto corrente, basta il proprio usuale conto corrente. La carta deve essere appositamente richiesta on-line.
Conto corrente on line	Gli iscritti EPAP possono, attraverso questa sezione, chiedere l'apertura del "Conto corrente on-line" un conto corrente attivato in collaborazione con la Banca Popolare di Sondrio e che offre condizioni particolarmente favorevoli, quali assenza di canone mensile e di spese di tenuta conto. Il conto corrente on-line <u>non</u> è incompatibile con la carta di credito EPAP.
Prestiti per gli iscritti	Gli iscritti all'EPAP, attraverso questa sezione, possono richiedere un prestito per l'acquisto di attrezzature, strumenti e/o arredi necessari allo svolgimento dell'attività professionale.
Progetta la tua pensione	Modulo per la stima della tua pensione.
Cambio Password	Consente la modifica della password di accesso all'area riservata.
Coperture assicurative	Sezione in cui si può esprimere la propria rinuncia alle coperture assicurative.
Regolarità Contributiva	Sezione in cui si può richiedere il Certificato di Regolarità Contributiva.
Domanda di rateizzazione 96/14	Sezione in cui si può richiedere la rateizzazione del debito relativo alle annualità chiuse al 31/12/2014.

Nella colonna di sinistra sono presenti i link per accedere alle varie sezioni personali.

GUIDA PER LA RICHIESTA DI RATEIZZAZIONE DEL DEBITO PREGRESSO

Nella colonna di destra sono riportati i contenuti delle varie sezioni.

- **Domanda di rateizzazione 96/14**

Per inoltrare la domanda di rateizzazione 96/14 (rateizzazione del debito relativo alle annualità chiuse al 31/12/2014), basta cliccare sul link "Domanda di rateizzazione 96/14" presente nella colonna di sinistra.

GUIDA PER LA RICHIESTA DI RATEIZZAZIONE DEL DEBITO PREGRESSO



Home	Estratto conto	Visu
Estratto conto	Dati anagrafici	Visu
Dati anagrafici	Modelli 02	Con
Modelli 02	Pagamento contributi (Mod. 3)	Sez
Pagamento contributi (Mod. 3)	Carta EPAP (Epapcard)	Inno vers corr
Carta Epap (Epapcard)	Conto corrente on line	Gli i favc
Conti correnti online	Prestiti per gli iscritti	Gli i
Prestiti per gli iscritti	Progetta la tua pensione	Moc
Progetta la tua pensione	Cambio Password	Con
Cessazione attività	Coperture assicurative	Sez
Cambio password	Regolarità Contributiva	Sez
Coperture assicurative	Domanda di rateizzazione 96/14	Sez
Regolarità contributiva		
Domanda di rateizzazione 96/14		
Scelta delle scadenze di pagamento 2017		

Successivamente il sistema visualizza il modello della domanda articolato nelle seguenti sezioni:

1) *Sezione calcolo dovuti:*

GUIDA PER LA RICHIESTA DI RATEIZZAZIONE DEL DEBITO PREGRESSO

DOMANDA DI RATEIZZAZIONE 1996/2014

DATI PIANO	
importi calcolati sino alle annualità chiuse al 31/12/2014	
1.113,49	Capitale e Sanzioni fino al 2013 E/C 2015 a marzo 2016
730,00	Saldo 2014
17,89	Sanzioni dal 2014 E/C 2015 a marzo 2016
0,00	Sanatoria
0,00	Rate debito contributivo 1996-2004
201,16	Rate debito contributivo 1996-2007
3,77	Sanzioni Rate 1996-2007
0,00	Rate debito contributivo 1996-2011
0,00	Sanzioni Rate 1996-2011
0,00	Rate debito contributivo calamità naturali
0,00	Sanzioni Rate calamità naturali
2.066,31	totale rateizzato

Questa sezione riporta il dettaglio dei debiti calcolati sino alle annualità chiuse al 31/12/2014 e la composizione del totale debito rateizzabile

2.066,31 **totale rateizzato**

2) Sezione scelta piani di rateizzazione:

GUIDA PER LA RICHIESTA DI RATEIZZAZIONE DEL DEBITO PREGRESSO

PIANI DI RATEIZZAZIONE		
<input type="checkbox"/> 20 RATE MENSILI di € 103,46	<input type="checkbox"/> 13 RATE MENSILI di € 159,10	<input type="checkbox"/> 10 RATE MENSILI di € 206,78
<input type="checkbox"/> 6 RATE TRIMESTRALI di € 344,87	<input type="checkbox"/> 4 RATE TRIMESTRALI di € 517,10	<input type="checkbox"/> 3 RATE TRIMESTRALI di € 689,32

In questa sezione è possibile selezionare il piano di rateizzazione desiderato scegliendolo tra quelli proposti dal sistema

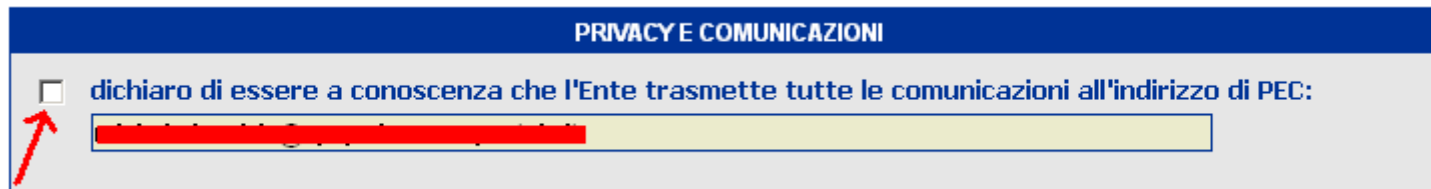
PIANI DI RATEIZZAZIONE		
<input type="checkbox"/> 20 RATE MENSILI di € 103,46	<input checked="" type="checkbox"/> 13 RATE MENSILI di € 159,10	<input type="checkbox"/> 10 RATE MENSILI di € 206,78
<input type="checkbox"/> 6 RATE TRIMESTRALI di € 344,87	<input type="checkbox"/> 4 RATE TRIMESTRALI di € 517,10	<input type="checkbox"/> 3 RATE TRIMESTRALI di € 689,32



GUIDA PER LA RICHIESTA DI RATEIZZAZIONE DEL DEBITO PREGRESSO

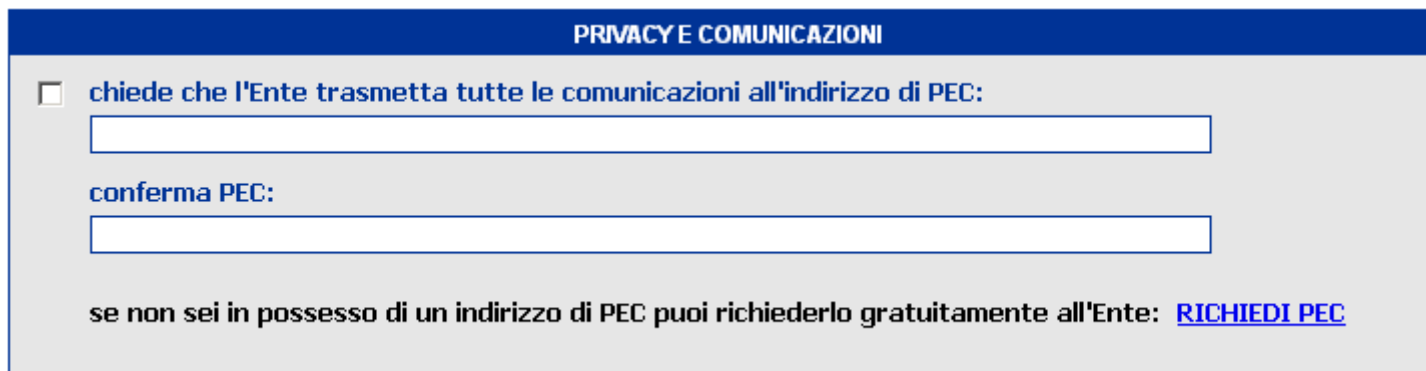
3) Sezione privacy e comunicazioni:

- a) se al richiedente è già associato un indirizzo PEC, il sistema lo visualizzerà in coda alla seguente dichiarazione da confermare obbligatoriamente, tramite apposita spunta



The screenshot shows a blue header bar with the text "PRIVACY E COMUNICAZIONI". Below it, there is a checkbox that is currently unchecked. To the right of the checkbox is the text "dichiaro di essere a conoscenza che l'Ente trasmette tutte le comunicazioni all'indirizzo di PEC:". Below this text is a text input field containing a redacted address (indicated by a red bar).

- b) se al richiedente non è associato alcun indirizzo PEC, il sistema richiederà obbligatoriamente di inserirne uno. L'indirizzo PEC inserito verrà utilizzato dall'Ente per trasmettere tutte le comunicazioni ufficiali;
- c) se il richiedente non possiede ancora un indirizzo PEC potrà ottenerlo, gratuitamente, utilizzando il link "RICHIEDI PEC" presente nella home page del sito EPAP



The screenshot shows a blue header bar with the text "PRIVACY E COMUNICAZIONI". Below it, there is a checkbox that is currently unchecked. To the right of the checkbox is the text "chiede che l'Ente trasmetta tutte le comunicazioni all'indirizzo di PEC:". Below this text is a text input field. Below the input field is the text "conferma PEC:" followed by another text input field. At the bottom of the form, there is a line of text: "se non sei in possesso di un indirizzo di PEC puoi richiederlo gratuitamente all'Ente: [RICHIEDI PEC](#)".

GUIDA PER LA RICHIESTA DI RATEIZZAZIONE DEL DEBITO PREGRESSO

Dopo aver scelto il piano di rateizzazione ed aver compilato la sezione " *privacy e comunicazioni* ", cliccando sul pulsante [Continua >>](#),

presente in basso a destra della pagina web, il sistema visualizzerà una pagina di riepilogo con tutti i dati inseriti nella domanda.

Questa pagina dovrà essere verificata attentamente prima di procedere all'invio definitivo all'Ente

DOMANDA DI RATEIZZAZIONE 1996/2014

DATI PIANO	
importi calcolati sino alle annualità chiuse al <input type="text" value="31/12/2014"/>	
<input type="text" value="1.113,49"/>	Capitale e Sanzioni fino al 2013 E/C 2015 a marzo 2016
<input type="text" value="730,00"/>	Saldo 2014
<input type="text" value="17,89"/>	Sanzioni dal 2014 E/C 2015 a marzo 2016
<input type="text" value="0,00"/>	Sanatoria
<input type="text" value="0,00"/>	Rate debito contributivo 1996-2004
<input type="text" value="201,16"/>	Rate debito contributivo 1996-2007
<input type="text" value="3,77"/>	Sanzioni Rate 1996-2007
<input type="text" value="0,00"/>	Rate debito contributivo 1996-2011
<input type="text" value="0,00"/>	Sanzioni Rate 1996-2011
<input type="text" value="0,00"/>	Rate debito contributivo calamità naturali
<input type="text" value="0,00"/>	Sanzioni Rate calamità naturali
<input type="text" value="2.066,31"/>	totale rateizzato

GUIDA PER LA RICHIESTA DI RATEIZZAZIONE DEL DEBITO PREGRESSO

PIANI DI RATEIZZAZIONE		
<input type="checkbox"/> 20 RATE MENSILI di € 103,46	<input checked="" type="checkbox"/> 13 RATE MENSILI di € 159,10	<input type="checkbox"/> 10 RATE MENSILI di € 206,78
<input type="checkbox"/> 6 RATE TRIMESTRALI di € 344,87	<input type="checkbox"/> 4 RATE TRIMESTRALI di € 517,10	<input type="checkbox"/> 3 RATE TRIMESTRALI di € 689,32

PRIVACY E COMUNICAZIONI
<input checked="" type="checkbox"/> dichiaro di essere a conoscenza che l'Ente trasmette tutte le comunicazioni all'indirizzo di PEC: <input type="text" value="██████████@pec.it"/>

DICHIARA

- Di riconoscere all'EPAP l'importo dovuto di € 2.066,31, relativo alle annualità chiuse al 31/12/2014;
- Di essere a conoscenza che sull'importo delle rate l'Ente ha applicato un tasso di dilazione pari al tasso legale vigente ad oggi (pari al 0,20%);
- Di essere consapevole che il mancato pagamento di un importo pari almeno alla somma di due rate comporta l'immediata revoca della rateazione concessa, con conseguente avvio dell'immediato recupero dell'intero debito in un'unica soluzione con aggravio di interessi e sanzioni;
- Che eventuali rate non pagate non potranno essere oggetto di ulteriori rateizzazioni.





Dichiaro di aver preso visione delle condizioni di cui sopra

<< Indietro

Conferma

GUIDA PER LA RICHIESTA DI RATEIZZAZIONE DEL DEBITO PREGRESSO

Per l'eventuale modifica dell'indirizzo di PEC o variazione del numero di rate prescelto, si potrà tornare alla pagina precedente e rettificare i dati inseriti, cliccando sul pulsante 

Dopo aver controllato l'esattezza dei dati visualizzati, sarà necessario mettere la spunta sulla "Dichiarazione di presa visione" prima di procedere con l'inoltro definitivo premendo il pulsante 

La procedura sarà conclusa, e andata a buon fine, solo dopo l'invio telematico e la visualizzazione del pulsante " stampa ricevuta"

DOMANDA DI RATEIZZAZIONE 1996/2014

INVIO TELEMATICO
DEL 18/11/2016 ALLE ORE 11:10

OPERAZIONE CONCLUSA

COMUNICAZIONE DELLA DOMANDA DI RATEIZZAZIONE 1996/2014
EFFETTUATA

[STAMPA RICEVUTA](#)

